Energielastmanagement Muster

System: enline Cloud Controller
Version: 7.x / 8.x
Ausgänge: 1 CC-Controller, 1 Energiezähler
Elektroinstallateur: _____

Allgem. technische Angaben

Nennspannung :230/400 V, 50Hz.

Nennstrom : A
Bauseitige Sicherung : A
Steuerspannung : V DC
Schutzmaßnahme : Nullung u. FI Schutzschalt.

Gerätekennzeichnung

Q 1
- 1 — Zählnummer
- Q — Betriebsmittelerkennung

Aufstellungsanweisung

Beim Anschluss des Schaltschrankes und der außenliegenden Geräte und Bauteile sind die Vorschriften des VDE sowie der örtlichen EVU s zu beachten.
Sämtliche Querschnittsangaben der angegebenen Kabel sind von der ausführenden Elektrofirma zu prüfen und gegebenen falls zu korrigieren bzw. eine Änderung uns zu melden.
Das eigenmächtige Abändern von Schaltungen ohne unserer Zustimmung, sowie der Einbau fremder Geräte befreit uns von jeglicher Gewährleistung.
Für beigestellte Geräte kann für die Funktion, spezielle Eigenschaften, sowie Anschluss oder Montage von uns keine Garantie übernommen werden.

Vor der Inbetriebnahme sind sämtliche Schraubverbindungen nachzuziehen.
Bei der Inbetriebnahme sind die Überstromauslöser entsprechend einzustellen.

schwarz	230/400 AC Last
blau	N_Leiter
grün/gelb	PE- Leiter
rot	Steuerspannung > 60V
blau	Steuerspannung < 60V
braun	Steuerspannung < 60V ohne Steuertrafo
grau	Fühler/ Reglerleitung eigensichere Stromkreise
orange	Pot. frei

Kopieren oder Weitergabe nur mit unserer schriftlichen Genehmigung gestattet

	Revision	Datum	Name		Datum	Name
a				gez.	20.09.23	CA
b						
c				gepr.		

Energie-Plan
Hans-Jörg Pischel 9560 Feldkirchen
Mobil:0664/111 33 33 Tel (0043)04276/38837 Fax 22

Deckblatt
Muster

Projektbez.
Auftragsnr.
Zeichnungsnr.

=ENERGIEOPTIMIERUNG
+ÜBERSICHT

Blatt 0,1
5 Bl.

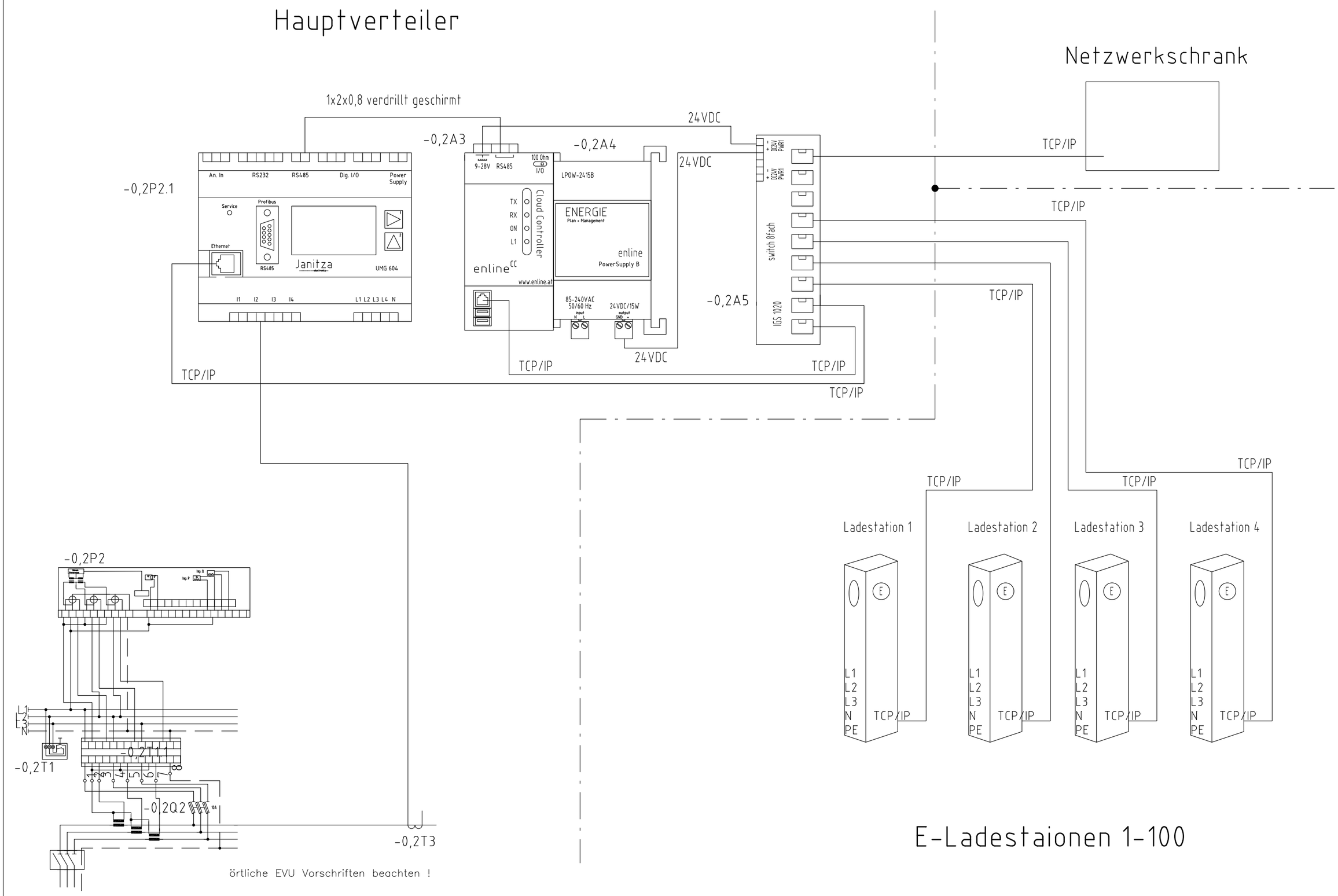

E-Ladestaionen 1-100

örtliche EVU Vorschriften beachten !

Kopieren oder Weitergabe nur mit unserer schriftlichen Genehmigung gestattet

	Revision	Datum	Name		Datum	Name
a				gez.	20.09.23	CA
b						
c				gepr.		

Energie-Plan
Hans-Jörg Pischel 9560 Feldkirchen
Mobil:0664/111 33 33 Tel (0043)04276/38837 Fax 22

Übersicht
Muster

Projektbez.

Auftragsnr.

Zeichnungsnr.

=ENERGIEOPTIMIERUNG
+ÜBERSICHT

Blatt 0,2
5 Bl.

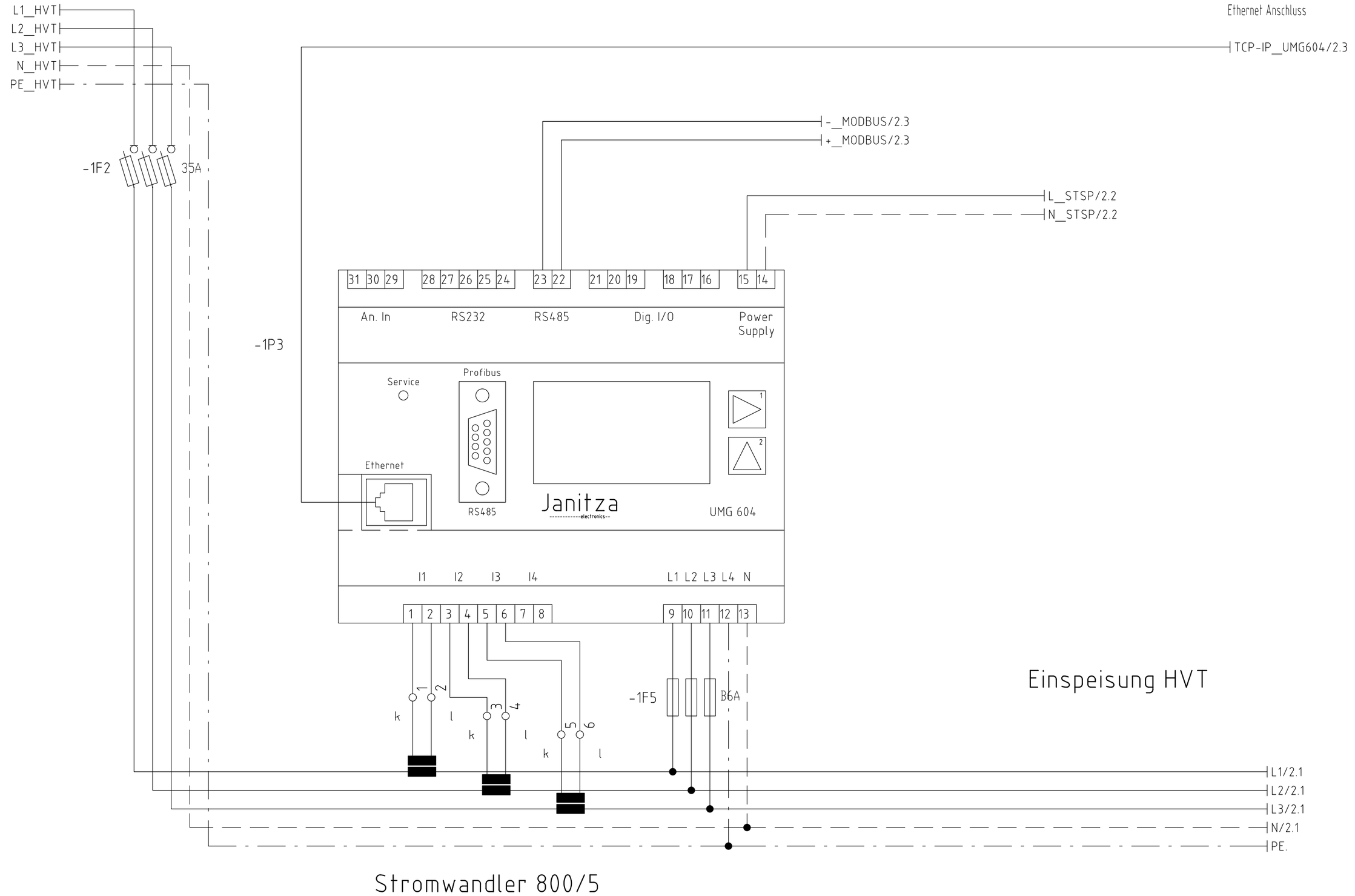

Kopieren oder Weitergabe nur mit unserer schriftlichen Genehmigung gestattet

	Revision	Datum	Name		Datum	Name
a				gez.	20.09.23	CA
b						
c				gepr.		

Energie-Plan
Hans-Jörg Pischel 9560 Feldkirchen
Mobil:0664/111 33 33 Tel (0043)04276/38837 Fax 22

Hauptmessung UMG604E
Muster

Projektbez.

=ENERGIEOPTIMIERUNG
+HVT

Auftragsnr.

Zeichnungsnr.

Blatt 1
5 Bl.

Kopieren oder Weitergabe nur mit unserer schriftlichen Genehmigung gestattet

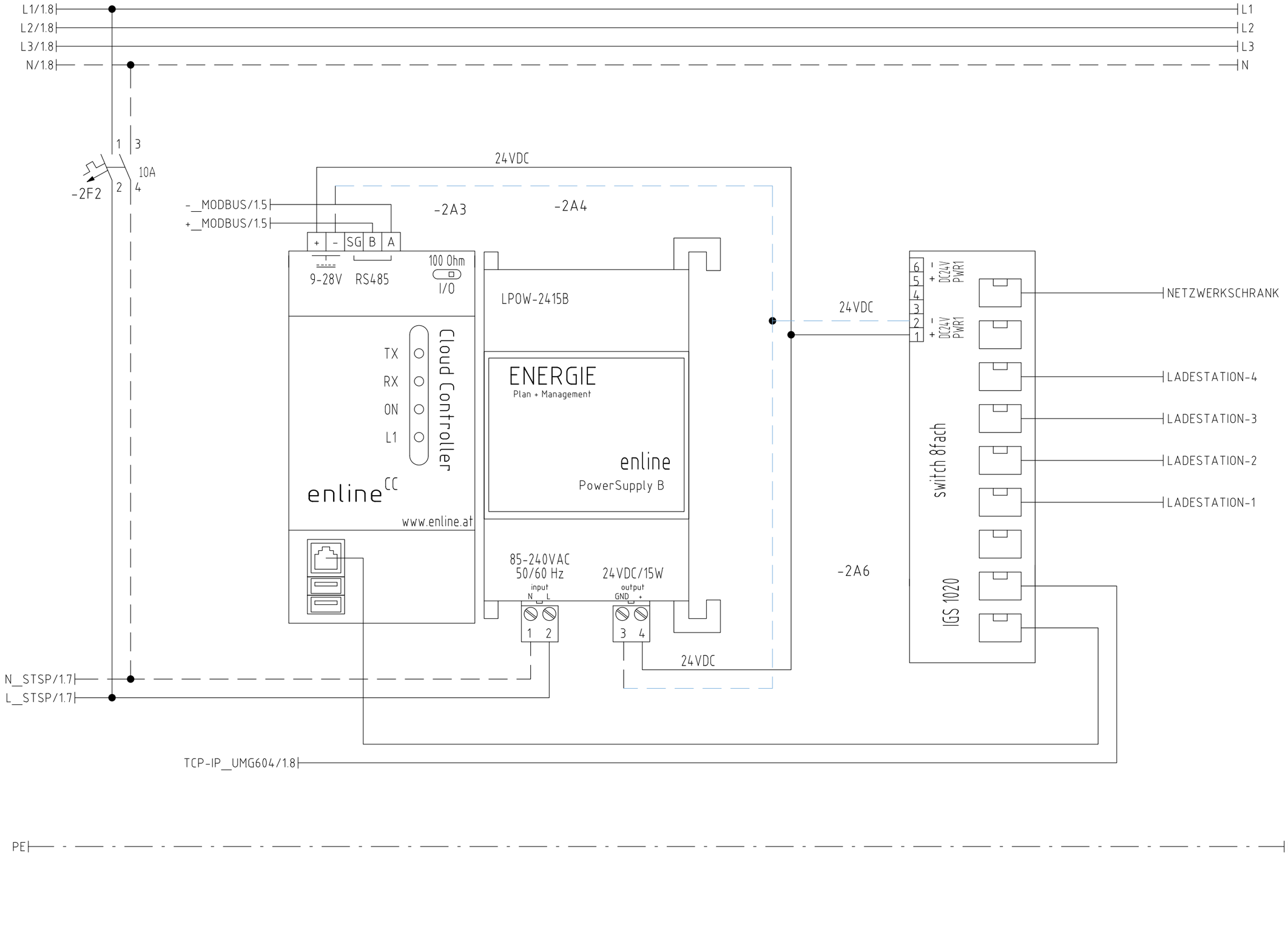

	Revision	Datum	Name		Datum	Name
a				gez.	20.09.23	CA
b						
c				gepr.		

Energie–Plan
Hans–Jörg Pischel 9560 Feldkirchen
Mobil:0664/111 33 33 Tel (0043)04276/38837 Fax 22

enline CC + Powersupply
Muster

Projektbez.

=ENERGIEOPTIMIERUNG
+HVT

Auftragsnr.

Zeichnungsnr.

Blatt 2
5 Bl.

E-ladestationen 1-100

Zuleitung 5x_____mm²

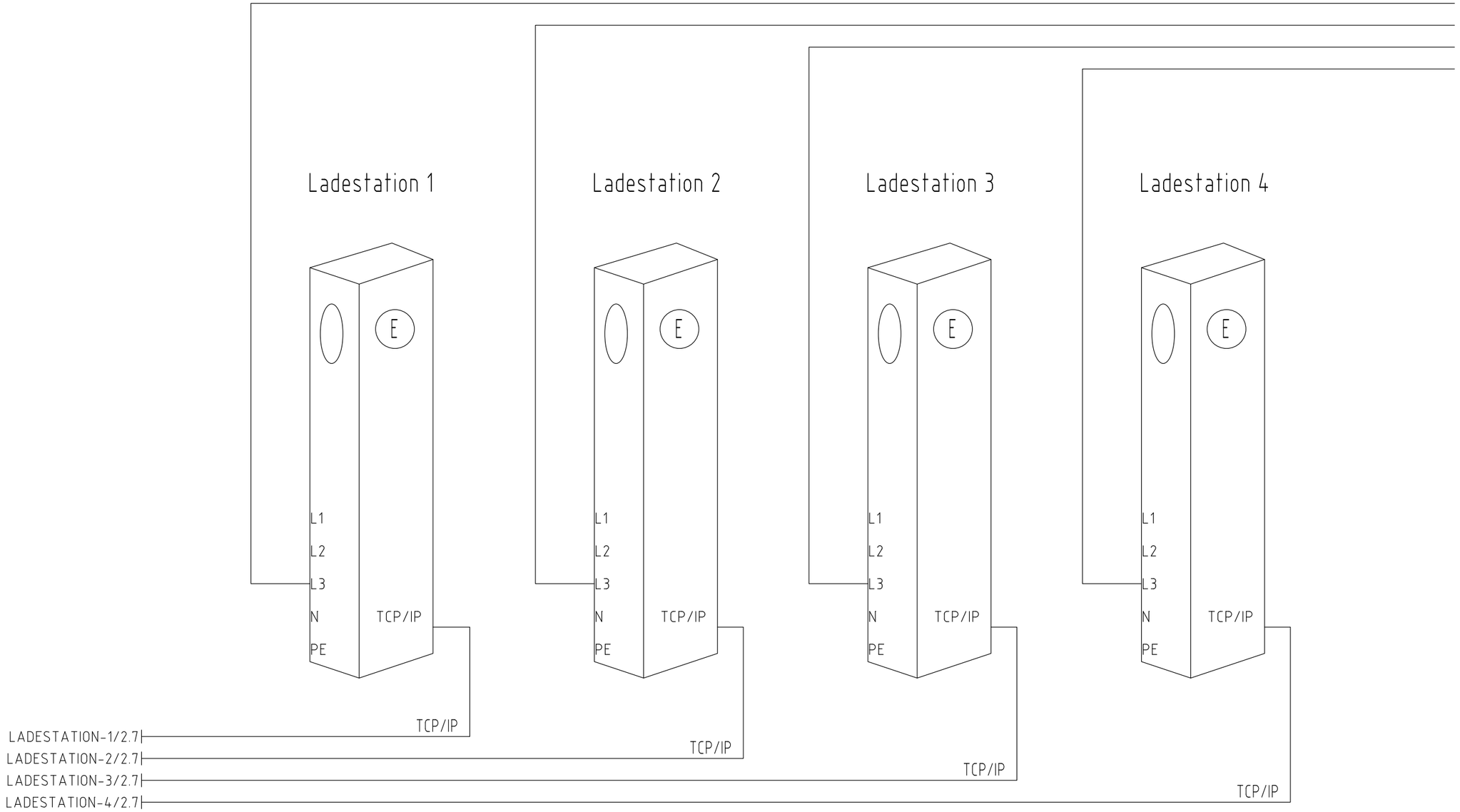

Kopieren oder Weitergabe nur mit unserer schriftlichen Genehmigung gestattet

	Revision	Datum	Name		Datum	Name
a				gez.	20.09.23	CA
b						
c				gepr.		

Energie-Plan
Hans-Jörg Pischel 9560 Feldkirchen
Mobil:0664/111 33 33 Tel (0043)04276/38837 Fax 22

E-Ladestationen
Muster

Projektbez.

=ENERGIEOPTIMIERUNG
+E_LADESTATIONEN

Auftragsnr.

Zeichnungsnr.

Blatt 3
5 Bl.